

# CATÁLOGO



**MOVIXIRA**  
mobiliário de escritório

F  
E  
E  
N  
Z  
Ó  
L  
I  
C  
O  
S  
2024



**MOVIXIRA - Mobiliário de Escritório, Lda.**

Estrada Nacional 10,  
Av: do Marco da IV Légua N°104  
2615-702 Sobralinho - Alverca do Ribatejo  
N 38.91130° - W 9.01719°

Tel. 219 500 488 (Chamada para rede fixa nacional)  
[movixira@movixira.pt](mailto:movixira@movixira.pt)  
[www.movixira.pt](http://www.movixira.pt)

# ÍNDICE

- 6. ARMÁRIOS E CACIFOS **EM FENÓLICO**

---
- 22. ARMÁRIOS E CACIFOS **EM FENÓLICO** COM **BANCO INCORPORADO**

---
- 32. ARMÁRIOS E CACIFOS **EM FENÓLICO** COM PERFIL DE **INCORPORADO**

---
- 48. ARMÁRIOS E CACIFOS **EM FENÓLICO** COM PERFIL DE **ALUMÍNIO** COM **BANCO**

---
- 56. ARMÁRIOS E CACIFOS **EM MDF HIDRÓFUGO** COM PORTAS **FENÓLICAS**

---
- 72. ARMÁRIOS E CACIFOS **EM MDF HIDRÓFUGO** COM PORTAS **FENÓLICAS** COM **BANCO**

---
- 82. ARMÁRIOS **DESPORTIVOS**

---
- 84. CABINES **FENÓLICAS MOD.PC**

---
- 86. CABINES **FENÓLICAS MOD.ASC**

---
- 88. SEPARADOR **FENÓLICO**

---
- 90. BANCOS **FENÓLICOS**

---
- 102. CABIDES **FENÓLICO**

---
- 105. BANCADAS EM **FENÓLICO**

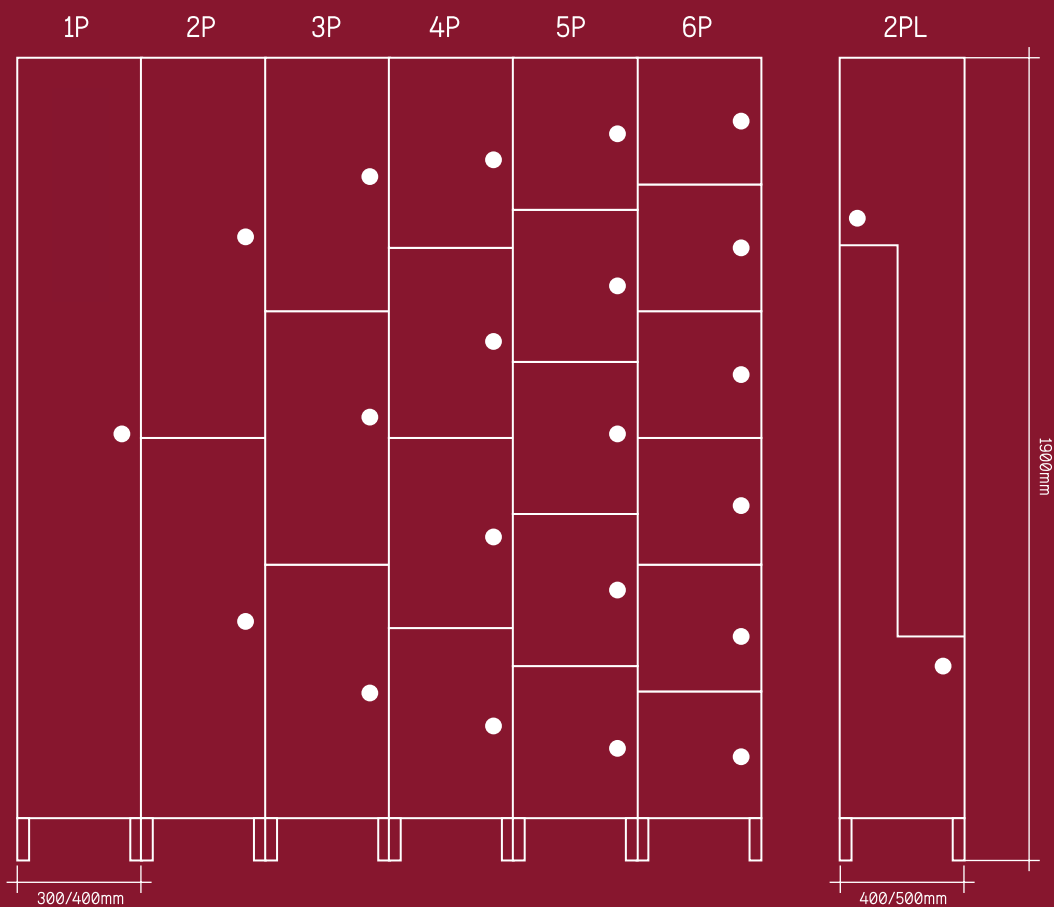
---
- 107. PORTFÓLIO DE **MONTAGENS**

---
- 109. MATERIAIS & FERRAGENS

---

# OS NOSSOS CACIFOS

## MEDIDAS STANDARD



A nossa gama de **cacifos** apresenta uma variedade de materiais de forma a adequar-se às necessidades de cada **cliente**.

Possuímos medidas standard, mas também produzimos por medida **sob consulta**.



# CACIFOS EM FENÓLICO

Devido às suas características **hidrófugas, antibacterianas, antifúngicas e retardantes de incêndio**, torna-se o material ideal para locais como:

**Hospitais;** ● —————→ 

**Casas de Banho de Estabelecimento de Ensino;** ● —————→ 

**Balneários Desportivos;** ● —————→ 

e também locais com uso intensivo como:

**Superfícies Comerciais;** ● —————→ 

**Superfícies Industriais.** ● —————→ 

## GLOSSÁRIO

**Hidrófugas:** Que preserva da humidade.

**Antibacterianas:** Substância que destrói as bactérias ou evita o seu desenvolvimento.

**Antifúngicas:** Que destrói os fungos ou fungões.

# ARMÁRIOS E CACIFOS EM **FENÓLICO**

---



ARMÁRIOS E CACIFOS **EM FENÓLICO**



## TIPOLOGIA 1P

## FICHA TÉCNICA

### 1 PORTA POR COLUNA

Inclui no interior:  
**PRATELEIRA + VARÃO**



#### DIMENSÕES EXTERNAS (mm)

N.º de Colunas	Altura c/Pés	Largura	Profundidade	Código Cacifo
1	1900	305	507	<b>1C1P</b>
2	1900	600	507	<b>2C1P</b>
3	1900	895	507	<b>3C1P</b>

#### DIMENSÕES INTERNAS (mm)

Altura compartimento prateleira	Altura compartimento maior	Largura	Profundidade
345	1425	285	475

A produção deste cacifo está de acordo com a **Norma NP-1116-1975** para armário-vestiário tipo A.

## TIPOLOGIA G-1P

### 1 PORTA POR COLUNA

Inclui no interior:  
**PRATELEIRA + VARÃO**




#### DIMENSÕES EXTERNAS (mm)

N.º de Colunas	Altura c/Pés	Largura	Profundidade	Código Cacifo
1	1900	405	507	<b>G-1C1P</b>
2	1900	800	507	<b>G-2C1P</b>

#### DIMENSÕES INTERNAS (mm)

Altura compartimento prateleira	Altura compartimento maior	Largura	Profundidade
345	1425	285	475

A produção deste cacifo está de acordo com a **Norma NP-1116-1975** para armário-vestiário tipo A.



ARMÁRIOS E CACIFOS **EM FENÓLICO**





## TIPOLOGIA 2P

## FICHA TÉCNICA

### 2 PORTAS POR COLUNA

Inclui no interior:  
VARÃO



#### DIMENSÕES EXTERNAS (mm)

N.º de Colunas	Altura c/Pés	Largura	Profundidade	Código Cacifo
1	1900	305	507	<b>1C2P</b>
2	1900	600	507	<b>2C2P</b>
3	1900	895	507	<b>3C2P</b>

#### DIMENSÕES INTERNAS DE CADA CACIFO (mm)

Altura	Largura	Profundidade
885	285	475

## TIPOLOGIA G-2P

### 2 PORTAS POR COLUNA

Inclui no interior:  
VARÃO

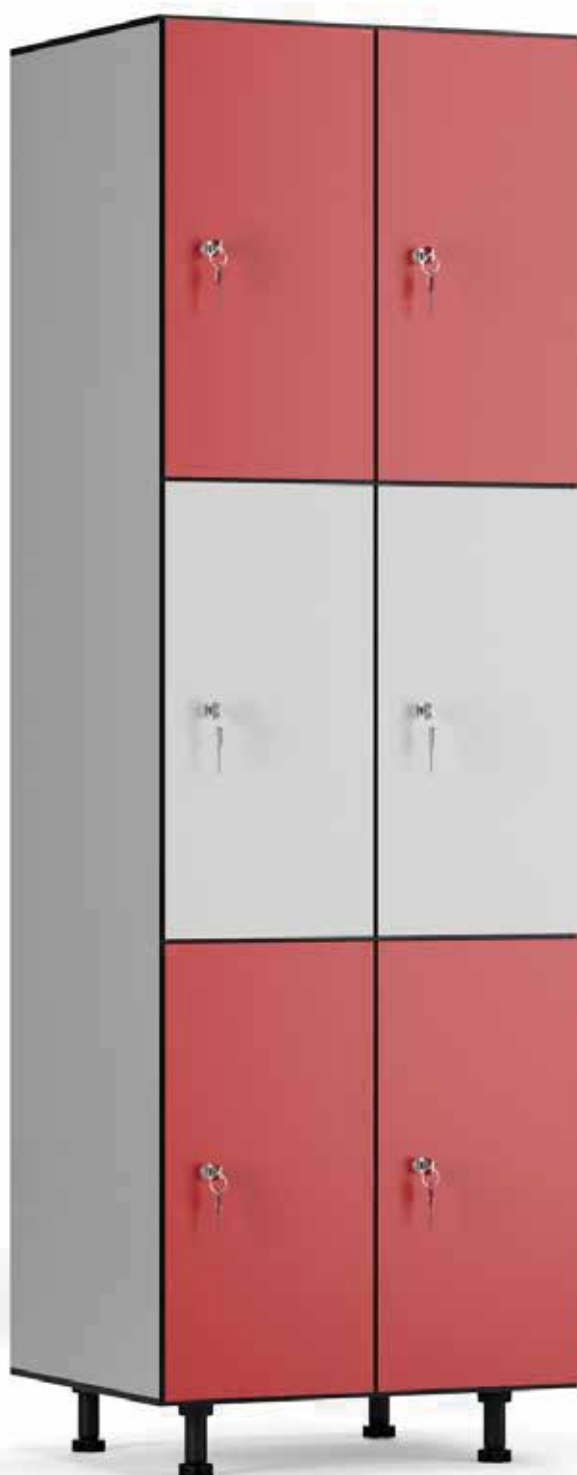


#### DIMENSÕES EXTERNAS (mm)

N.º de Colunas	Altura c/Pés	Largura	Profundidade	Código Cacifo
1	1900	405	507	<b>G-1C2P</b>
2	1900	800	507	<b>G-2C2P</b>

#### DIMENSÕES INTERNAS DE CADA CACIFO (mm)

Altura	Largura	Profundidade
885	385	475



ARMÁRIOS E CACIFOS **EM FENÓLICO**

**TIPOLOGIA 3P****FICHA TÉCNICA**

3 PORTAS POR COLUNA

**DIMENSÕES EXTERNAS (mm)**

N.º de Colunas	Altura c/Pés	Largura	Profundidade	Código Cacifo
1	1900	305	507	<b>1C3P</b>
2	1900	600	507	<b>2C3P</b>
3	1900	895	507	<b>3C3P</b>

**DIMENSÕES INTERNAS DE CADA CACIFO (mm)**

Altura	Largura	Profundidade
586	285	475

**TIPOLOGIA G-3P**

3 PORTAS POR COLUNA

**DIMENSÕES EXTERNAS (mm)**

N.º de Colunas	Altura c/Pés	Largura	Profundidade	Código Cacifo
1	1900	405	507	<b>G-1C3P</b>
2	1900	800	507	<b>G-2C3P</b>

**DIMENSÕES INTERNAS DE CADA CACIFO (mm)**

Altura	Largura	Profundidade
586	385	475









ARMÁRIOS E CACIFOS **EM FENÓLICO**

**TIPOLOGIA 4P****FICHA TÉCNICA**

4 PORTAS POR COLUNA

**DIMENSÕES EXTERNAS (mm)**

N.º de Colunas	Altura c/Pés	Largura	Profundidade	Código Cacifo
1	1900	305	507	<b>1C4P</b>
2	1900	600	507	<b>2C4P</b>
3	1900	895	507	<b>3C4P</b>

**DIMENSÕES INTERNAS DE CADA CACIFO (mm)**

Altura	Largura	Profundidade
437	285	475

**TIPOLOGIA G-4P**

4 PORTAS POR COLUNA

**DIMENSÕES EXTERNAS (mm)**

N.º de Colunas	Altura c/Pés	Largura	Profundidade	Código Cacifo
1	1900	405	507	<b>G-1C4P</b>
2	1900	800	507	<b>G-2C4P</b>

**DIMENSÕES INTERNAS DE CADA CACIFO (mm)**

Altura	Largura	Profundidade
437	385	475



ARMÁRIOS E CACIFOS **EM FENÓLICO**



**TIPOLOGIA 5P****FICHA TÉCNICA**

5 PORTAS POR COLUNA

**DIMENSÕES EXTERNAS (mm)**

N.º de Colunas	Altura c/Pés	Largura	Profundidade	Código Cacifo
1	1900	305	507	<b>1C5P</b>
2	1900	600	507	<b>2C5P</b>
3	1900	895	507	<b>3C5P</b>

**DIMENSÕES INTERNAS DE CADA CACIFO (mm)**

Altura	Largura	Profundidade
348	285	475

**TIPOLOGIA G-5P**


5 PORTAS POR COLUNA

**DIMENSÕES EXTERNAS (mm)**

N.º de Colunas	Altura c/Pés	Largura	Profundidade	Código Cacifo
1	1900	405	507	<b>G-1C5P</b>
2	1900	800	507	<b>G-2C5P</b>

**DIMENSÕES INTERNAS DE CADA CACIFO (mm)**

Altura	Largura	Profundidade
348	385	475



ARMÁRIOS E CACIFOS **EM FENÓLICO**

**TIPOLOGIA 6P****FICHA TÉCNICA**

6 PORTAS POR COLUNA

**DIMENSÕES EXTERNAS (mm)**

N.º de Colunas	Altura c/Pés	Largura	Profundidade	Código Cacifo
1	1900	305	507	<b>1C5P</b>
2	1900	600	507	<b>2C5P</b>
3	1900	895	507	<b>3C5P</b>

**DIMENSÕES INTERNAS DE CADA CACIFO (mm)**

Altura	Largura	Profundidade
288	285	475

**TIPOLOGIA G-6P**


6 PORTAS POR COLUNA

**DIMENSÕES EXTERNAS (mm)**

N.º de Colunas	Altura c/Pés	Largura	Profundidade	Código Cacifo
1	1900	405	507	<b>G-1C5P</b>
2	1900	800	507	<b>G-2C5P</b>


**DIMENSÕES INTERNAS DE CADA CACIFO (mm)**

Altura	Largura	Profundidade
288	385	475



**TIPOLOGIA 2PL****FICHA TÉCNICA**

2 PORTAS EM "L" POR COLUNA

**DIMENSÕES EXTERNAS (mm)**


N.º de Colunas	Altura c/Pés	Largura	Profundidade	Código Cacifo
1	1900	400	507	<b>1C2PL</b>
2	1900	790	507	<b>2C2PL</b>

**DIMENSÕES INTERNAS DE CADA CACIFO (mm)**

Altura Máxima	Altura Mínima	Largura Máxima	Largura Mínima	Profundidade
1335	435	380	185	475

**TIPOLOGIA G-2PL**

2 PORTAS EM "L" POR COLUNA

**DIMENSÕES EXTERNAS (mm)**

N.º de Colunas	Altura c/Pés	Largura	Profundidade	Código Cacifo
1	1900	500	507	<b>G-1C2PL</b>
2	1900	990	507	<b>G-2C2PL</b>

**DIMENSÕES INTERNAS DE CADA CACIFO (mm)**

Altura Máxima	Altura Mínima	Largura Máxima	Largura Mínima	Profundidade
1335	435	480	235	475



# ARMÁRIOS E CACIFOS EM **FENÓLICO** COM **BANCO INCORPORADO**









**TIPOLOGIA 1P****FICHA TÉCNICA****1 PORTA POR COLUNA**Inclui no interior:  
**PRATELEIRA + VARÃO****DIMENSÕES EXTERNAS (mm)**

N.º de Colunas	Altura c/Pés	Largura	Profundidade	Código Cacifo
1	1500	305	507	<b>1C1P/B</b>
2	1500	600	507	<b>2C1P/B</b>
3	1500	895	507	<b>3C1P/B</b>

**DIMENSÕES INTERNAS (mm)**

Altura compartimento prateleira	Altura compartimento maior	Largura	Profundidade
345	1125	285	475

**DIMENSÕES DO BANCO (mm)**

Altura	Profundidade estrutura inox	Profundidade assento
435	820	320

**TIPOLOGIA G-1P****1 PORTA POR COLUNA**Inclui no interior:  
**PRATELEIRA + VARÃO****DIMENSÕES EXTERNAS (mm)**

N.º de Colunas	Altura c/Pés	Largura	Profundidade	Código Cacifo
1	1500	405	507	<b>G-1C1P/B</b>
2	1500	800	507	<b>G-2C1P/B</b>

**DIMENSÕES INTERNAS (mm)**

Altura compartimento prateleira	Altura compartimento maior	Largura	Profundidade
345	1125	385	475

**DIMENSÕES DO BANCO (mm)**

Altura	Profundidade estrutura inox	Profundidade assento
435	820	320



## TIPOLOGIA 2P

## FICHA TÉCNICA

### 2 PORTAS POR COLUNA

Inclui no interior:  
VARÃO



#### DIMENSÕES EXTERNAS (mm)

N.º de Colunas	Altura c/Pés	Largura	Profundidade	Código Cacifo
1	1500	305	507	<b>1C2P/B</b>
2	1500	600	507	<b>2C2P/B</b>
3	1500	895	507	<b>3C2P/B</b>

#### DIMENSÕES INTERNAS (mm)

Altura	Largura	Profundidade
735	285	475

#### DIMENSÕES DO BANCO (mm)

Altura	Profundidade estrutura inox	Profundidade assento
435	820	320

## TIPOLOGIA G-2P

### 2 PORTAS POR COLUNA

Inclui no interior:  
VARÃO



#### DIMENSÕES EXTERNAS (mm)

N.º de Colunas	Altura c/Pés	Largura	Profundidade	Código Cacifo
1	1500	405	507	<b>G-1C2P/B</b>
2	1500	800	507	<b>G-2C2P/B</b>

#### DIMENSÕES INTERNAS (mm)

Altura	Largura	Profundidade
735	385	475

#### DIMENSÕES DO BANCO (mm)

Altura	Profundidade estrutura inox	Profundidade assento
435	820	320

**TIPOLOGIA 3P****FICHA TÉCNICA**

3 PORTAS POR COLUNA

**DIMENSÕES EXTERNAS (mm)**

N.º de Colunas	Altura c/Pés	Largura	Profundidade	Código Cacifo
1	1500	305	507	<b>1C3P/B</b>
2	1500	600	507	<b>2C3P/B</b>
3	1500	895	507	<b>3C3P/B</b>

**DIMENSÕES INTERNAS (mm)**

Altura	Largura	Profundidade
486	285	475

**DIMENSÕES DO BANCO (mm)**

Altura	Profundidade estrutura inox	Profundidade assento
435	820	320

**TIPOLOGIA G-3P**

3 PORTAS POR COLUNA

**DIMENSÕES EXTERNAS (mm)**

N.º de Colunas	Altura c/Pés	Largura	Profundidade	Código Cacifo
1	1500	405	507	<b>G-1C3P/B</b>
2	1500	800	507	<b>G-2C3P/B</b>

**DIMENSÕES INTERNAS (mm)**

Altura	Largura	Profundidade
486	385	475

**DIMENSÕES DO BANCO (mm)**

Altura	Profundidade estrutura inox	Profundidade assento
435	820	320



## TIPOLOGIA 4P

## FICHA TÉCNICA

### 4 PORTAS POR COLUNA



#### DIMENSÕES EXTERNAS (mm)

N.º de Colunas	Altura c/Pés	Largura	Profundidade	Código Cacifo
1	1500	305	507	<b>1C4P/B</b>
2	1500	600	507	<b>2C4P/B</b>
3	1500	895	507	<b>3C4P/B</b>

#### DIMENSÕES INTERNAS (mm)

Altura	Largura	Profundidade
437	285	475

#### DIMENSÕES DO BANCO (mm)

Altura	Profundidade estrutura inox	Profundidade assento
435	820	320

## TIPOLOGIA G-4P

### 4 PORTAS POR COLUNA



#### DIMENSÕES EXTERNAS (mm)

N.º de Colunas	Altura c/Pés	Largura	Profundidade	Código Cacifo
1	1500	405	507	<b>G-1C4P/B</b>
2	1500	800	507	<b>G-2C4P/B</b>

#### DIMENSÕES INTERNAS (mm)

Altura	Largura	Profundidade
437	385	475

#### DIMENSÕES DO BANCO (mm)

Altura	Profundidade estrutura inox	Profundidade assento
435	820	320

TIPOLOGIA **5P**

## FICHA TÉCNICA

5 PORTAS POR COLUNA



## DIMENSÕES EXTERNAS (mm)

N.º de Colunas	Altura c/Pés	Largura	Profundidade	Código Cacifo
1	1500	305	507	<b>1C5P/B</b>
2	1500	600	507	<b>2C5P/B</b>
3	1500	895	507	<b>3C5P/B</b>

## DIMENSÕES INTERNAS (mm)

Altura	Largura	Profundidade
348	285	475

## DIMENSÕES DO BANCO (mm)

Altura	Profundidade estrutura inox	Profundidade assento
435	820	320

TIPOLOGIA **G-5P**

5 PORTAS POR COLUNA



## DIMENSÕES EXTERNAS (mm)

N.º de Colunas	Altura c/Pés	Largura	Profundidade	Código Cacifo
1	1500	405	507	<b>G-1C5P/B</b>
2	1500	800	507	<b>G-2C5P/B</b>

## DIMENSÕES INTERNAS (mm)

Altura	Largura	Profundidade
348	385	475

## DIMENSÕES DO BANCO (mm)

Altura	Profundidade estrutura inox	Profundidade assento
435	820	320



## TIPOLOGIA 6P

## FICHA TÉCNICA

### 6 PORTAS POR COLUNA



#### DIMENSÕES EXTERNAS (mm)

N.º de Colunas	Altura c/Pés	Largura	Profundidade	Código Cacifo
1	1500	305	507	<b>1C6P/B</b>
2	1500	600	507	<b>2C6P/B</b>
3	1500	895	507	<b>3C6P/B</b>

#### DIMENSÕES INTERNAS (mm)

Altura	Largura	Profundidade
238	285	475

#### DIMENSÕES DO BANCO (mm)

Altura	Profundidade estrutura inox	Profundidade assento
435	820	320

## TIPOLOGIA G-6P

### 6 PORTAS POR COLUNA



#### DIMENSÕES EXTERNAS (mm)

N.º de Colunas	Altura c/Pés	Largura	Profundidade	Código Cacifo
1	1500	405	507	<b>G-1C6P/B</b>
2	1500	800	507	<b>G-2C6P/B</b>

#### DIMENSÕES INTERNAS (mm)

Altura	Largura	Profundidade
238	385	475

#### DIMENSÕES DO BANCO (mm)

Altura	Profundidade estrutura inox	Profundidade assento
435	820	320

**TIPOLOGIA 2PL****FICHA TÉCNICA**

2 PORTAS EM "L" POR COLUNA

**DIMENSÕES EXTERNAS (mm)**

N.º de Colunas	Altura c/Pés	Largura	Profundidade	Código Cacifo
1	1500	400	507	<b>1C2PL/B</b>
2	1500	790	507	<b>2C2PL/B</b>

**DIMENSÕES INTERNAS DE CADA CACIFO (mm)**

Altura Máxima	Altura Mínima	Largura Máxima	Largura Mínima	Profundidade
1035	285	380	185	475

**DIMENSÕES DO BANCO (mm)**

Altura	Profundidade estrutura inox	Profundidade assento
435	820	320

**TIPOLOGIA G-2PL**

2 PORTAS EM "L" POR COLUNA

**DIMENSÕES EXTERNAS (mm)**

N.º de Colunas	Altura c/Pés	Largura	Profundidade	Código Cacifo
1	1500	500	507	<b>G-1C2PL/B</b>
2	1500	990	507	<b>G-2C2PL/B</b>

**DIMENSÕES INTERNAS DE CADA CACIFO (mm)**

Altura Máxima	Altura Mínima	Largura Máxima	Largura Mínima	Profundidade
1035	285	480	235	475

**DIMENSÕES DO BANCO (mm)**

Altura	Profundidade estrutura inox	Profundidade assento
435	820	320



# ARMÁRIOS E CACIFOS EM **FENÓLICO** COM PERFIL DE **ALUMÍNIO**

---







## TIPOLOGIA 1P

## FICHA TÉCNICA

### 1 PORTA POR COLUNA

Inclui no interior:  
PRATELEIRA + VARÃO



#### DIMENSÕES EXTERNAS (mm)

N.º de Colunas	Altura c/Pés	Largura	Profundidade	Código Cacifo
1	1900	317	502	<b>1C1P</b>
2	1900	605	502	<b>2C1P</b>
3	1900	895	502	<b>3C1P</b>

#### DIMENSÕES INTERNAS (mm)

Altura compartimento prateleira	Altura compartimento maior	Largura	Profundidade
361	1408	284	477

## TIPOLOGIA G-1P

### 1 PORTA POR COLUNA

Inclui no interior:  
PRATELEIRA + VARÃO



#### DIMENSÕES EXTERNAS (mm)

N.º de Colunas	Altura c/Pés	Largura	Profundidade	Código Cacifo
1	1900	417	502	<b>G-1C1P</b>
2	1900	805	502	<b>G-2C1P</b>

#### DIMENSÕES INTERNAS (mm)

Altura compartimento prateleira	Altura compartimento maior	Largura	Profundidade
361	1408	384	477



**TIPOLOGIA 2P****FICHA TÉCNICA****2 PORTAS POR COLUNA**Inclui no interior:  
**VARÃO****DIMENSÕES EXTERNAS (mm)**

N.º de Colunas	Altura c/Pés	Largura	Profundidade	Código Cacifo
1	1900	317	502	<b>1C2P</b>
2	1900	605	502	<b>2C2P</b>
3	1900	895	502	<b>3C2P</b>

**DIMENSÕES INTERNAS DE CADA CACIFO (mm)**

Altura	Largura	Profundidade
885	284	477

**TIPOLOGIA G-2P****2 PORTAS POR COLUNA**Inclui no interior:  
**VARÃO****DIMENSÕES EXTERNAS (mm)**

N.º de Colunas	Altura c/Pés	Largura	Profundidade	Código Cacifo
1	1900	417	502	<b>G-1C2P</b>
2	1900	805	502	<b>G-2C2P</b>

**DIMENSÕES INTERNAS DE CADA CACIFO (mm)**

Altura	Largura	Profundidade
885	384	477



TIPOLOGIA **3P**

## FICHA TÉCNICA

3 PORTAS POR COLUNA

## DIMENSÕES EXTERNAS (mm)

N.º de Colunas	Altura c/Pés	Largura	Profundidade	Código Cacifo
1	1900	317	502	<b>1C3P</b>
2	1900	605	502	<b>2C3P</b>
3	1900	895	502	<b>3C3P</b>



## DIMENSÕES INTERNAS DE CADA CACIFO (mm)

Altura	Largura	Profundidade
586	284	477

TIPOLOGIA **G-3P**

3 PORTAS POR COLUNA

## DIMENSÕES EXTERNAS (mm)

N.º de Colunas	Altura c/Pés	Largura	Profundidade	Código Cacifo
1	1900	417	502	<b>G-1C3P</b>
2	1900	805	502	<b>G-2C3P</b>



## DIMENSÕES INTERNAS DE CADA CACIFO (mm)

Altura	Largura	Profundidade
586	384	477



**TIPOLOGIA 4P****FICHA TÉCNICA**

4 PORTAS POR COLUNA

**DIMENSÕES EXTERNAS (mm)**

N.º de Colunas	Altura c/Pés	Largura	Profundidade	Código Cacifo
1	1900	317	502	<b>1C4P</b>
2	1900	605	502	<b>2C4P</b>
3	1900	895	502	<b>3C4P</b>

**DIMENSÕES INTERNAS DE CADA CACIFO (mm)**

Altura	Largura	Profundidade
437	284	477

**TIPOLOGIA G-4P**

4 PORTAS POR COLUNA

**DIMENSÕES EXTERNAS (mm)**

N.º de Colunas	Altura c/Pés	Largura	Profundidade	Código Cacifo
1	1900	417	502	<b>G-1C4P</b>
2	1900	805	502	<b>G-2C4P</b>

**DIMENSÕES INTERNAS DE CADA CACIFO (mm)**

Altura	Largura	Profundidade
437	384	477





**TIPOLOGIA 5P****FICHA TÉCNICA**

5 PORTAS POR COLUNA

**DIMENSÕES EXTERNAS (mm)**

N.º de Colunas	Altura c/Pés	Largura	Profundidade	Código Cacifo
1	1900	317	502	<b>1C5P</b>
2	1900	605	502	<b>2C5P</b>
3	1900	895	502	<b>3C5P</b>

**DIMENSÕES INTERNAS DE CADA CACIFO (mm)**

Altura	Largura	Profundidade
348	284	477

**TIPOLOGIA G-5P**

5 PORTAS POR COLUNA

**DIMENSÕES EXTERNAS (mm)**

N.º de Colunas	Altura c/Pés	Largura	Profundidade	Código Cacifo
1	1900	417	502	<b>G-1C5P</b>
2	1900	805	502	<b>G-2C5P</b>

**DIMENSÕES INTERNAS DE CADA CACIFO (mm)**

Altura	Largura	Profundidade
348	384	477





**TIPOLOGIA 6P****FICHA TÉCNICA**

6 PORTAS POR COLUNA

**DIMENSÕES EXTERNAS (mm)**

N.º de Colunas	Altura c/Pés	Largura	Profundidade	Código Cacifo
1	1900	317	502	<b>1C6P</b>
2	1900	605	502	<b>2C6P</b>
3	1900	895	502	<b>3C6P</b>

**DIMENSÕES INTERNAS DE CADA CACIFO (mm)**

Altura	Largura	Profundidade
288	284	477

**TIPOLOGIA G-6P**

6 PORTAS POR COLUNA

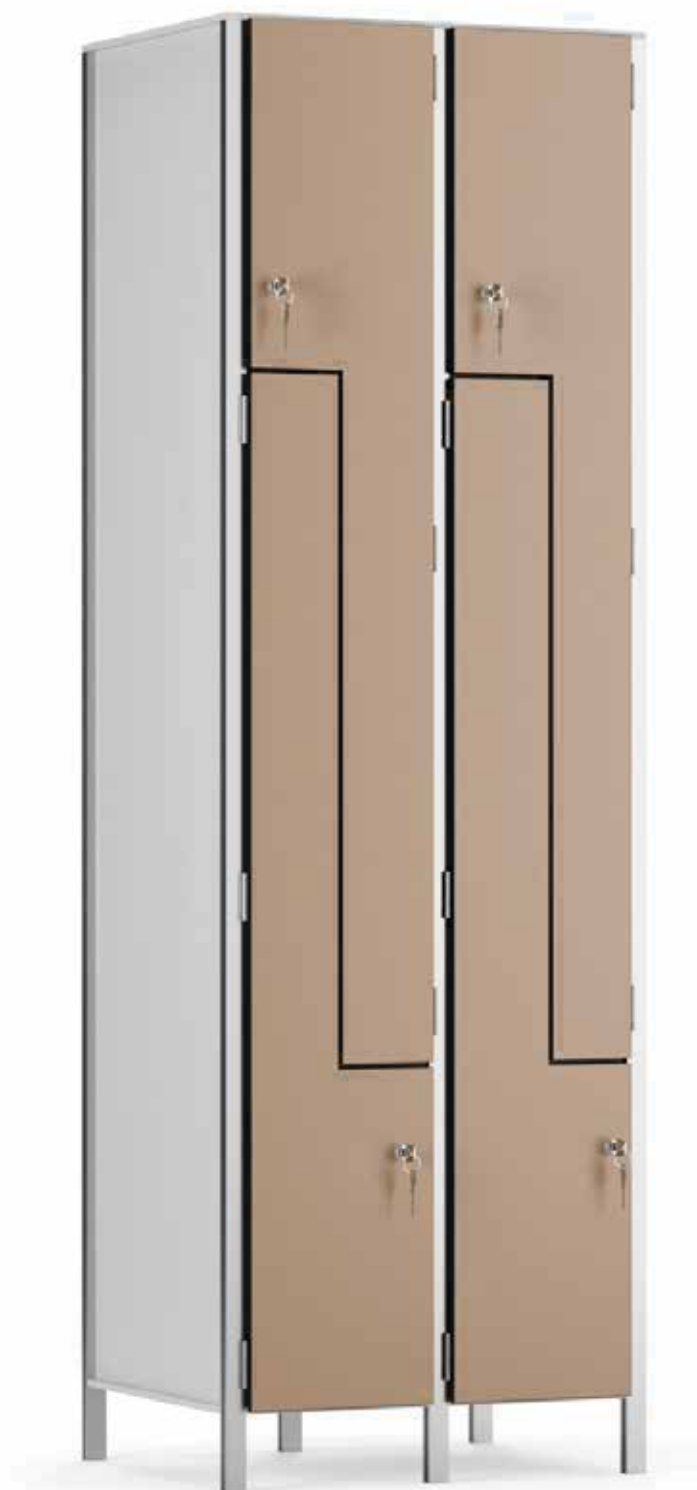
**DIMENSÕES EXTERNAS (mm)**

N.º de Colunas	Altura c/Pés	Largura	Profundidade	Código Cacifo
1	1900	417	502	<b>G-1C6P</b>
2	1900	805	502	<b>G-2C6P</b>

**DIMENSÕES INTERNAS DE CADA CACIFO (mm)**

Altura	Largura	Profundidade
288	384	477





**TIPOLOGIA 2PL****FICHA TÉCNICA**

2 PORTAS EM "L" POR COLUNA

**DIMENSÕES EXTERNAS (mm)**

N.º de Colunas	Altura c/Pés	Largura	Profundidade	Código Cacifo
1	1900	417	502	<b>1C2PL</b>
2	1900	805	502	<b>2C2PL</b>

**DIMENSÕES INTERNAS DE CADA CACIFO (mm)**

Altura Máxima	Altura Mínima	Largura Máxima	Largura Mínima	Profundidade
1338	431	384	187	477

**TIPOLOGIA G-2PL**

2 PORTAS EM "L" POR COLUNA

**DIMENSÕES EXTERNAS (mm)**

N.º de Colunas	Altura c/Pés	Largura	Profundidade	Código Cacifo
1	1900	517	502	<b>G-1C2PL</b>
2	1900	1005	502	<b>G-2C2PL</b>

**DIMENSÕES INTERNAS DE CADA CACIFO (mm)**

Altura Máxima	Altura Mínima	Largura Máxima	Largura Mínima	Profundidade
1338	431	484	237	477







# ARMÁRIOS E CACIFOS EM **FENÓLICO** COM PERFIL DE **ALUMÍNIO** COM **BANCO**

---







## TIPOLOGIA 1P

## FICHA TÉCNICA

### 1 PORTA POR COLUNA

Inclui no interior:  
PRATELEIRA + VARÃO



#### DIMENSÕES EXTERNAS (mm)

N.º de Colunas	Altura c/Pés	Largura	Profundidade	Código Cacifo
1	1500	317	502	<b>1C1P/B</b>
2	1500	605	502	<b>2C1P/B</b>
3	1500	895	502	<b>3C1P/B</b>

#### DIMENSÕES INTERNAS (mm)

Altura compartimento prateleira	Altura compartimento maior	Largura	Profundidade
361	1108	284	477

#### DIMENSÕES DO BANCO (mm)

Altura	Profundidade estrutura inox	Profundidade assento
435	820	320

## TIPOLOGIA G-1P

### 1 PORTA POR COLUNA

Inclui no interior:  
PRATELEIRA + VARÃO



#### DIMENSÕES EXTERNAS (mm)

N.º de Colunas	Altura c/Pés	Largura	Profundidade	Código Cacifo
1	1500	417	502	<b>G-1C1P/B</b>
2	1500	805	502	<b>G-2C1P/B</b>

#### DIMENSÕES INTERNAS (mm)

Altura compartimento prateleira	Altura compartimento maior	Largura	Profundidade
361	1108	384	477

#### DIMENSÕES DO BANCO (mm)

Altura	Profundidade estrutura inox	Profundidade assento
435	820	320



## TIPOLOGIA 2P

## FICHA TÉCNICA

### 2 PORTAS POR COLUNA

Inclui no interior:  
VARÃO



#### DIMENSÕES EXTERNAS (mm)

N.º de Colunas	Altura c/Pés	Largura	Profundidade	Código Cacifo
1	1500	317	502	<b>1C2P/B</b>
2	1500	605	502	<b>2C2P/B</b>
3	1500	895	502	<b>3C2P/B</b>

#### DIMENSÕES INTERNAS (mm)

Altura	Largura	Profundidade
735	284	477

#### DIMENSÕES DO BANCO (mm)

Altura	Profundidade estrutura inox	Profundidade assento
435	820	320

## TIPOLOGIA G-2P

### 2 PORTAS POR COLUNA

Inclui no interior:  
VARÃO



#### DIMENSÕES EXTERNAS (mm)

N.º de Colunas	Altura c/Pés	Largura	Profundidade	Código Cacifo
1	1500	417	502	<b>G-1C2P/B</b>
2	1500	805	502	<b>G-2C2P/B</b>

#### DIMENSÕES INTERNAS (mm)

Altura	Largura	Profundidade
735	384	477

#### DIMENSÕES DO BANCO (mm)

Altura	Profundidade estrutura inox	Profundidade assento
435	820	320

**TIPOLOGIA 3P****FICHA TÉCNICA**

3 PORTAS POR COLUNA

**DIMENSÕES EXTERNAS (mm)**

N.º de Colunas	Altura c/Pés	Largura	Profundidade	Código Cacifo
1	1500	317	502	<b>1C3P/B</b>
2	1500	605	502	<b>2C3P/B</b>
3	1500	895	502	<b>3C3P/B</b>

**DIMENSÕES INTERNAS (mm)**

Altura	Largura	Profundidade
486	284	477

**DIMENSÕES DO BANCO (mm)**

Altura	Profundidade estrutura inox	Profundidade assento
435	820	320

**TIPOLOGIA G-3P**

3 PORTAS POR COLUNA

**DIMENSÕES EXTERNAS (mm)**

N.º de Colunas	Altura c/Pés	Largura	Profundidade	Código Cacifo
1	1500	417	502	<b>G-1C3P/B</b>
2	1500	805	502	<b>G-2C3P/B</b>

**DIMENSÕES INTERNAS (mm)**

Altura	Largura	Profundidade
486	384	477

**DIMENSÕES DO BANCO (mm)**

Altura	Profundidade estrutura inox	Profundidade assento
435	820	320



## TIPOLOGIA 4P

## FICHA TÉCNICA

### 4 PORTAS POR COLUNA



#### DIMENSÕES EXTERNAS (mm)

N.º de Colunas	Altura c/Pés	Largura	Profundidade	Código Cacifo
1	1500	317	502	<b>1C4P/B</b>
2	1500	605	502	<b>2C4P/B</b>
3	1500	895	502	<b>3C4P/B</b>

#### DIMENSÕES INTERNAS (mm)

Altura	Largura	Profundidade
362	284	477

#### DIMENSÕES DO BANCO (mm)

Altura	Profundidade estrutura inox	Profundidade assento
435	820	320

## TIPOLOGIA G-4P

### 4 PORTAS POR COLUNA



#### DIMENSÕES EXTERNAS (mm)

N.º de Colunas	Altura c/Pés	Largura	Profundidade	Código Cacifo
1	1500	417	502	<b>G-1C4P/B</b>
2	1500	805	502	<b>G-2C4P/B</b>

#### DIMENSÕES INTERNAS (mm)

Altura	Largura	Profundidade
362	384	477

#### DIMENSÕES DO BANCO (mm)

Altura	Profundidade estrutura inox	Profundidade assento
435	820	320

TIPOLOGIA **5P**

## FICHA TÉCNICA

5 PORTAS POR COLUNA



## DIMENSÕES EXTERNAS (mm)

N.º de Colunas	Altura c/Pés	Largura	Profundidade	Código Cacifo
1	1500	317	502	<b>1C5P/B</b>
2	1500	605	502	<b>2C5P/B</b>
3	1500	895	502	<b>3C5P/B</b>

## DIMENSÕES INTERNAS (mm)

Altura	Largura	Profundidade
288	284	477

## DIMENSÕES DO BANCO (mm)

Altura	Profundidade estrutura inox	Profundidade assento
435	820	320

TIPOLOGIA **G-5P**

5 PORTAS POR COLUNA



## DIMENSÕES EXTERNAS (mm)

N.º de Colunas	Altura c/Pés	Largura	Profundidade	Código Cacifo
1	1500	417	502	<b>G-1C5P/B</b>
2	1500	805	502	<b>G-2C5P/B</b>

## DIMENSÕES INTERNAS (mm)

Altura	Largura	Profundidade
288	384	477

## DIMENSÕES DO BANCO (mm)

Altura	Profundidade estrutura inox	Profundidade assento
435	820	320



## TIPOLOGIA 6P

## FICHA TÉCNICA

### 6 PORTAS POR COLUNA



#### DIMENSÕES EXTERNAS (mm)

N.º de Colunas	Altura c/Pés	Largura	Profundidade	Código Cacifo
1	1500	317	502	<b>1C6P/B</b>
2	1500	605	502	<b>2C6P/B</b>
3	1500	895	502	<b>3C6P/B</b>

#### DIMENSÕES INTERNAS (mm)

Altura	Largura	Profundidade
238	284	477

#### DIMENSÕES DO BANCO (mm)

Altura	Profundidade estrutura inox	Profundidade assento
435	820	320

## TIPOLOGIA G-6P

### 6 PORTAS POR COLUNA



#### DIMENSÕES EXTERNAS (mm)

N.º de Colunas	Altura c/Pés	Largura	Profundidade	Código Cacifo
1	1500	417	502	<b>G-1C6P/B</b>
2	1500	805	502	<b>G-2C6P/B</b>

#### DIMENSÕES INTERNAS (mm)

Altura	Largura	Profundidade
238	384	477

#### DIMENSÕES DO BANCO (mm)

Altura	Profundidade estrutura inox	Profundidade assento
435	820	320

**TIPOLOGIA 2PL****FICHA TÉCNICA**

2 PORTAS EM "L" POR COLUNA

**DIMENSÕES EXTERNAS (mm)**

N.º de Colunas	Altura c/Pés	Largura	Profundidade	Código Cacifo
1	1500	417	502	<b>1C2PL/B</b>
2	1500	805	502	<b>2C2PL/B</b>

**DIMENSÕES INTERNAS DE CADA CACIFO (mm)**

Altura Máxima	Altura Mínima	Largura Máxima	Largura Mínima	Profundidade
1038	281	384	187	477

**DIMENSÕES DO BANCO (mm)**

Altura	Profundidade estrutura inox	Profundidade assento
435	820	320

**TIPOLOGIA G-2PL**

2 PORTAS EM "L" POR COLUNA

**DIMENSÕES EXTERNAS (mm)**

N.º de Colunas	Altura c/Pés	Largura	Profundidade	Código Cacifo
1	1500	517	502	<b>G-1C2PL/B</b>
2	1500	1005	502	<b>G-2C2PL/B</b>

**DIMENSÕES INTERNAS DE CADA CACIFO (mm)**

Altura Máxima	Altura Mínima	Largura Máxima	Largura Mínima	Profundidade
1038	281	484	237	477


**DIMENSÕES DO BANCO (mm)**

Altura	Profundidade estrutura inox	Profundidade assento
435	820	320





# ARMÁRIOS E CACIFOS EM **MDF HIDRÓFUGO** ————— COM PORTAS **FENÓLICAS**





**TIPOLOGIA 1P****FICHA TÉCNICA****1 PORTA POR COLUNA**Inclui no interior:  
**PRATELEIRA + VARÃO****DIMENSÕES EXTERNAS (mm)**

N.º de Colunas	Altura c/Pés	Largura	Profundidade	Código Cacifo
1	1900	305	512	<b>1C1P</b>
2	1900	594	512	<b>2C1P</b>
3	1900	883	512	<b>3C1P</b>

**DIMENSÕES INTERNAS (mm)**

Altura compartimento prateleira	Altura compartimento maior	Largura	Profundidade
350	1402	273	484

**TIPOLOGIA G-1P****1 PORTA POR COLUNA**Inclui no interior:  
**PRATELEIRA + VARÃO****DIMENSÕES EXTERNAS (mm)**

N.º de Colunas	Altura c/Pés	Largura	Profundidade	Código Cacifo
1	1900	405	512	<b>G-1C1P</b>
2	1900	794	512	<b>G-2C1P</b>

**DIMENSÕES INTERNAS (mm)**

Altura compartimento prateleira	Altura compartimento maior	Largura	Profundidade
350	1402	373	484





## TIPOLOGIA **2P**

## FICHA TÉCNICA

### 2 PORTAS POR COLUNA

Inclui no interior:  
**VARÃO**



#### DIMENSÕES EXTERNAS (mm)

N.º de Colunas	Altura c/Pés	Largura	Profundidade	Código Cacifo
1	1900	305	512	<b>1C2P</b>
2	1900	594	512	<b>2C2P</b>
3	1900	883	512	<b>3C2P</b>

#### DIMENSÕES INTERNAS DE CADA CACIFO (mm)

Altura	Largura	Profundidade
876	273	484

## TIPOLOGIA **G-2P**

### 2 PORTAS POR COLUNA

Inclui no interior:  
**VARÃO**



#### DIMENSÕES EXTERNAS (mm)

N.º de Colunas	Altura c/Pés	Largura	Profundidade	Código Cacifo
1	1900	405	512	<b>G-1C2P</b>
2	1900	794	512	<b>G-2C2P</b>

#### DIMENSÕES INTERNAS DE CADA CACIFO (mm)

Altura	Largura	Profundidade
876	373	484



**TIPOLOGIA 3P****FICHA TÉCNICA**

3 PORTAS POR COLUNA

**DIMENSÕES EXTERNAS (mm)**

N.º de Colunas	Altura c/Pés	Largura	Profundidade	Código Cacifo
1	1900	305	512	<b>1C3P</b>
2	1900	594	512	<b>2C3P</b>
3	1900	883	512	<b>3C3P</b>

**DIMENSÕES INTERNAS DE CADA CACIFO (mm)**

Altura	Largura	Profundidade
578	273	484

**TIPOLOGIA G-3P**

3 PORTAS POR COLUNA

**DIMENSÕES EXTERNAS (mm)**

N.º de Colunas	Altura c/Pés	Largura	Profundidade	Código Cacifo
1	1900	405	512	<b>G-1C3P</b>
2	1900	794	512	<b>G-2C3P</b>

**DIMENSÕES INTERNAS DE CADA CACIFO (mm)**

Altura	Largura	Profundidade
578	373	484



**TIPOLOGIA 4P****FICHA TÉCNICA**

4 PORTAS POR COLUNA

**DIMENSÕES EXTERNAS (mm)**

N.º de Colunas	Altura c/Pés	Largura	Profundidade	Código Cacifo
1	1900	305	512	<b>1C4P</b>
2	1900	594	512	<b>2C4P</b>
3	1900	883	512	<b>3C4P</b>

**DIMENSÕES INTERNAS DE CADA CACIFO (mm)**

Altura	Largura	Profundidade
430	273	484

**TIPOLOGIA G-4P**

4 PORTAS POR COLUNA

**DIMENSÕES EXTERNAS (mm)**

N.º de Colunas	Altura c/Pés	Largura	Profundidade	Código Cacifo
1	1900	405	512	<b>G-1C4P</b>
2	1900	794	512	<b>G-2C4P</b>

**DIMENSÕES INTERNAS DE CADA CACIFO (mm)**

Altura	Largura	Profundidade
430	373	484









**TIPOLOGIA 5P****FICHA TÉCNICA**

5 PORTAS POR COLUNA

**DIMENSÕES EXTERNAS (mm)**

N.º de Colunas	Altura c/Pés	Largura	Profundidade	Código Cacifo
1	1900	305	512	<b>1C5P</b>
2	1900	594	512	<b>2C5P</b>
3	1900	883	512	<b>3C5P</b>

**DIMENSÕES INTERNAS DE CADA CACIFO (mm)**

Altura	Largura	Profundidade
340	273	484

**TIPOLOGIA G-5P**

5 PORTAS POR COLUNA

**DIMENSÕES EXTERNAS (mm)**

N.º de Colunas	Altura c/Pés	Largura	Profundidade	Código Cacifo
1	1900	405	512	<b>G-1C5P</b>
2	1900	794	512	<b>G-2C5P</b>

**DIMENSÕES INTERNAS DE CADA CACIFO (mm)**

Altura	Largura	Profundidade
340	373	484



**TIPOLOGIA 6P****FICHA TÉCNICA**

6 PORTAS POR COLUNA

**DIMENSÕES EXTERNAS (mm)**

N.º de Colunas	Altura c/Pés	Largura	Profundidade	Código Cacifo
1	1900	305	512	<b>1C6P</b>
2	1900	594	512	<b>2C6P</b>
3	1900	883	512	<b>3C6P</b>

**DIMENSÕES INTERNAS DE CADA CACIFO (mm)**

Altura	Largura	Profundidade
281	273	484

**TIPOLOGIA G-6P**

6 PORTAS POR COLUNA


**DIMENSÕES EXTERNAS (mm)**

N.º de Colunas	Altura c/Pés	Largura	Profundidade	Código Cacifo
1	1900	405	512	<b>G-1C6P</b>
2	1900	794	512	<b>G-2C6P</b>

**DIMENSÕES INTERNAS DE CADA CACIFO (mm)**


Altura	Largura	Profundidade
281	373	484





**TIPOLOGIA 2PL****FICHA TÉCNICA**

2 PORTAS EM "L" POR COLUNA

**DIMENSÕES EXTERNAS (mm)**


N.º de Colunas	Altura c/Pés	Largura	Profundidade	Código Cacifo
1	1900	405	512	<b>1C2PL</b>
2	1900	794	512	<b>2C2PL</b>

**DIMENSÕES INTERNAS DE CADA CACIFO (mm)**

Altura Máxima	Altura Mínima	Largura Máxima	Largura Mínima	Profundidade
1329	423	373	178	484

**TIPOLOGIA G-2PL**

2 PORTAS EM "L" POR COLUNA

**DIMENSÕES EXTERNAS (mm)**

N.º de Colunas	Altura c/Pés	Largura	Profundidade	Código Cacifo
1	1900	505	512	<b>G-1C2PL</b>
2	1900	994	512	<b>G-2C2PL</b>

**DIMENSÕES INTERNAS DE CADA CACIFO (mm)**

Altura Máxima	Altura Mínima	Largura Máxima	Largura Mínima	Profundidade
1329	423	473	228	484

ARMÁRIOS E CACIFOS EM  
**MDF HIDRÓFUGO** COM PORTAS  
**FENÓLICAS** COM **BANCO**









**TIPOLOGIA 1P****FICHA TÉCNICA****1 PORTA POR COLUNA**Inclui no interior:  
**PRATELEIRA + VARÃO****DIMENSÕES EXTERNAS (mm)**

N.º de Colunas	Altura c/Pés	Largura	Profundidade	Código Cacifo
1	1500	305	512	<b>1C1P/B</b>
2	1500	594	512	<b>2C1P/B</b>
3	1500	883	512	<b>3C1P/B</b>

**DIMENSÕES INTERNAS (mm)**

Altura compartimento prateleira	Altura compartimento maior	Largura	Profundidade
350	1102	273	484

**DIMENSÕES DO BANCO (mm)**

Altura	Profundidade estrutura inox	Profundidade assento
435	820	320

**TIPOLOGIA G-1P****1 PORTA POR COLUNA**Inclui no interior:  
**PRATELEIRA + VARÃO****DIMENSÕES EXTERNAS (mm)**

N.º de Colunas	Altura c/Pés	Largura	Profundidade	Código Cacifo
1	1500	405	512	<b>G-1C1P/B</b>
2	1500	794	512	<b>G-2C1P/B</b>

**DIMENSÕES INTERNAS (mm)**

Altura compartimento prateleira	Altura compartimento maior	Largura	Profundidade
350	1102	273	484

**DIMENSÕES DO BANCO (mm)**

Altura	Profundidade estrutura inox	Profundidade assento
435	820	320



## TIPOLOGIA 2P

## FICHA TÉCNICA

### 2 PORTAS POR COLUNA

Inclui no interior:  
VARÃO



#### DIMENSÕES EXTERNAS (mm)

N.º de Colunas	Altura c/Pés	Largura	Profundidade	Código Cacifo
1	1500	305	512	<b>1C2P/B</b>
2	1500	594	512	<b>2C2P/B</b>
3	1500	883	512	<b>3C2P/B</b>

#### DIMENSÕES INTERNAS (mm)

Altura	Largura	Profundidade
726	273	484

#### DIMENSÕES DO BANCO (mm)

Altura	Profundidade estrutura inox	Profundidade assento
435	820	320

## TIPOLOGIA G-2P

### 2 PORTAS POR COLUNA

Inclui no interior:  
VARÃO



#### DIMENSÕES EXTERNAS (mm)

N.º de Colunas	Altura c/Pés	Largura	Profundidade	Código Cacifo
1	1500	405	512	<b>G-1C2P/B</b>
2	1500	794	512	<b>G-2C2P/B</b>

#### DIMENSÕES INTERNAS (mm)

Altura	Largura	Profundidade
726	373	484

#### DIMENSÕES DO BANCO (mm)

Altura	Profundidade estrutura inox	Profundidade assento
435	820	320

TIPOLOGIA **3P**

## FICHA TÉCNICA

3 PORTAS POR COLUNA



## DIMENSÕES EXTERNAS (mm)

N.º de Colunas	Altura c/Pés	Largura	Profundidade	Código Cacifo
1	1500	305	512	<b>1C3P/B</b>
2	1500	594	512	<b>2C3P/B</b>
3	1500	883	512	<b>3C3P/B</b>

## DIMENSÕES INTERNAS (mm)

Altura	Largura	Profundidade
478	273	484

## DIMENSÕES DO BANCO (mm)

Altura	Profundidade estrutura inox	Profundidade assento
435	820	320

TIPOLOGIA **G-3P**

3 PORTAS POR COLUNA



## DIMENSÕES EXTERNAS (mm)

N.º de Colunas	Altura c/Pés	Largura	Profundidade	Código Cacifo
1	1500	405	512	<b>G-1C3P/B</b>
2	1500	794	512	<b>G-2C3P/B</b>

## DIMENSÕES INTERNAS (mm)

Altura	Largura	Profundidade
478	373	484

## DIMENSÕES DO BANCO (mm)

Altura	Profundidade estrutura inox	Profundidade assento
435	820	320



## TIPOLOGIA 4P

## FICHA TÉCNICA

### 4 PORTAS POR COLUNA



#### DIMENSÕES EXTERNAS (mm)

N.º de Colunas	Altura c/Pés	Largura	Profundidade	Código Cacifo
1	1500	305	512	<b>1C4P/B</b>
2	1500	594	512	<b>2C4P/B</b>
3	1500	883	512	<b>3C4P/B</b>

#### DIMENSÕES INTERNAS (mm)

Altura	Largura	Profundidade
355	273	484

#### DIMENSÕES DO BANCO (mm)

Altura	Profundidade estrutura inox	Profundidade assento
435	820	320

## TIPOLOGIA G-4P

### 4 PORTAS POR COLUNA



#### DIMENSÕES EXTERNAS (mm)

N.º de Colunas	Altura c/Pés	Largura	Profundidade	Código Cacifo
1	1500	405	512	<b>G-1C4P/B</b>
2	1500	794	512	<b>G-2C4P/B</b>

#### DIMENSÕES INTERNAS (mm)

Altura	Largura	Profundidade
355	373	484

#### DIMENSÕES DO BANCO (mm)

Altura	Profundidade estrutura inox	Profundidade assento
435	820	320

TIPOLOGIA **5P**

## FICHA TÉCNICA

5 PORTAS POR COLUNA



## DIMENSÕES EXTERNAS (mm)

N.º de Colunas	Altura c/Pés	Largura	Profundidade	Código Cacifo
1	1500	305	512	<b>1C5P/B</b>
2	1500	594	512	<b>2C5P/B</b>
3	1500	883	512	<b>3C5P/B</b>

## DIMENSÕES INTERNAS (mm)

Altura	Largura	Profundidade
280	273	484

## DIMENSÕES DO BANCO (mm)

Altura	Profundidade estrutura inox	Profundidade assento
435	820	320

TIPOLOGIA **G-5P**

5 PORTAS POR COLUNA



## DIMENSÕES EXTERNAS (mm)

N.º de Colunas	Altura c/Pés	Largura	Profundidade	Código Cacifo
1	1500	405	512	<b>G-1C5P/B</b>
2	1500	794	512	<b>G-2C5P/B</b>

## DIMENSÕES INTERNAS (mm)

Altura	Largura	Profundidade
280	373	484

## DIMENSÕES DO BANCO (mm)

Altura	Profundidade estrutura inox	Profundidade assento
435	820	320



## TIPOLOGIA 6P

## FICHA TÉCNICA

### 6 PORTAS POR COLUNA



#### DIMENSÕES EXTERNAS (mm)

N.º de Colunas	Altura c/Pés	Largura	Profundidade	Código Cacifo
1	1500	305	512	<b>1C6P/B</b>
2	1500	594	512	<b>2C6P/B</b>
3	1500	883	512	<b>3C6P/B</b>

#### DIMENSÕES INTERNAS (mm)

Altura	Largura	Profundidade
231	273	484

#### DIMENSÕES DO BANCO (mm)

Altura	Profundidade estrutura inox	Profundidade assento
435	820	320

## TIPOLOGIA G-6P

### 6 PORTAS POR COLUNA



#### DIMENSÕES EXTERNAS (mm)

N.º de Colunas	Altura c/Pés	Largura	Profundidade	Código Cacifo
1	1500	405	512	<b>G-1C6P/B</b>
2	1500	794	512	<b>G-2C6P/B</b>

#### DIMENSÕES INTERNAS (mm)

Altura	Largura	Profundidade
231	373	484

#### DIMENSÕES DO BANCO (mm)

Altura	Profundidade estrutura inox	Profundidade assento
435	820	320



**TIPOLOGIA 2PL****FICHA TÉCNICA**

2 PORTAS EM "L" POR COLUNA

**DIMENSÕES EXTERNAS (mm)**

N.º de Colunas	Altura c/Pés	Largura	Profundidade	Código Cacifo
1	1500	405	512	<b>1C2PL/B</b>
2	1500	794	512	<b>2C2PL/B</b>

**DIMENSÕES INTERNAS DE CADA CACIFO (mm)**

Altura Máxima	Altura Mínima	Largura Máxima	Largura Mínima	Profundidade
1029	273	373	178	484

**DIMENSÕES DO BANCO (mm)**

Altura	Profundidade estrutura inox	Profundidade assento
435	820	320

**TIPOLOGIA G-2PL**

2 PORTAS EM "L" POR COLUNA

**DIMENSÕES EXTERNAS (mm)**

N.º de Colunas	Altura c/Pés	Largura	Profundidade	Código Cacifo
1	1500	505	512	<b>G-1C2PL/B</b>
2	1500	994	512	<b>G-2C2PL/B</b>

**DIMENSÕES INTERNAS DE CADA CACIFO (mm)**

Altura Máxima	Altura Mínima	Largura Máxima	Largura Mínima	Profundidade
1029	273	473	228	484

**DIMENSÕES DO BANCO (mm)**

Altura	Profundidade estrutura inox	Profundidade assento
435	820	320

# ARMÁRIOS DESPORTIVOS

---





\* Produtos á medida, sob consulta





# CABINES FENÓLICAS MOD. PC





MOD. PC

FICHA TÉCNICA





# CABINES FENÓLICAS MOD. ASC





MOD. ASC

FICHA TÉCNICA



# SEPARADOR FENÓLICO

---







SEPERADOR

FICHA TÉCNICA



SEPARADOR FENÓLICO

SEPARADOR FENÓLICO COM SUPORTE INFERIOR



# BANCOS FENÓLICOS



# BANCOS EM INOX



## TIPOLOGIA **SIMPLES**

## FICHA TÉCNICA

Assento e Sub-Tampo: Fenólico

Estrutura: Tubo de Inox Quadrado 30mm

Acabamento: Inox

Apoio ao Solo: Com Terminais em Plástico

### DIMENSÕES (mm)

Tipo	Altura	Largura	Comprimento
Simples	435	320	1000
	435	320	1500
	435	320	2000



## TIPOLOGIA **SIMPLES**

## FICHA TÉCNICA

Assento, Costa e Sub-Tampo: Fenólico

Estrutura: Tubo de Inox Quadrado 30mm

Acabamento: Inox

Apoio ao Solo: Com Terminais em Plástico

### DIMENSÕES (mm)

Tipo	Altura	Largura	Comprimento
Costas	750	320	1000
	750	320	1500
	750	320	2000





## TIPOLOGIA **SIMPLES**

## FICHA TÉCNICA



Assento, Costa, Sub-Tampo e Porta-Sacos: Fenólico

Estrutura: Tubo de Inox Quadrado 30mm

Acabamento: Inox

Apoio ao Solo: Com Terminais em Plástico

### DIMENSÕES (mm)

Tipo	Altura	Largura	Comprimento
	1800	320	1000
Costas e	1800	320	1500
cabide	1800	320	2000

## TIPOLOGIA **SIMPLES**

## FICHA TÉCNICA



Assento, Costa, Sub-Tampo e Porta-Sacos: Fenólico

Estrutura: Tubo de Inox Quadrado 30mm

Acabamento: Inox

Apoio ao Solo: Com Terminais em Plástico

### DIMENSÕES (mm)

Tipo	Altura	Largura	Comprimento
Costas,	1800	320	1000
cabide e	1800	320	1500
porta sacos	1800	320	2000



## TIPOLOGIA **DUPLO**


## FICHA TÉCNICA

Assento e Sub-Tampo: Fenólico

Estrutura: Tubo de Inox Quadrado 30mm

Acabamento: Inox

Apoio ao Solo: Com Terminais em Plástico



### DIMENSÕES (mm)

Tipo	Altura	Largura	Comprimento
Simples	435	645	1000
	435	645	1500
	435	645	2000

## TIPOLOGIA **DUPLO**

## FICHA TÉCNICA

Assento, Costa e Sub-Tampo: Fenólico

Estrutura: Tubo de Inox Quadrado 30mm

Acabamento: Inox

Apoio ao Solo: Com Terminais em Plástico

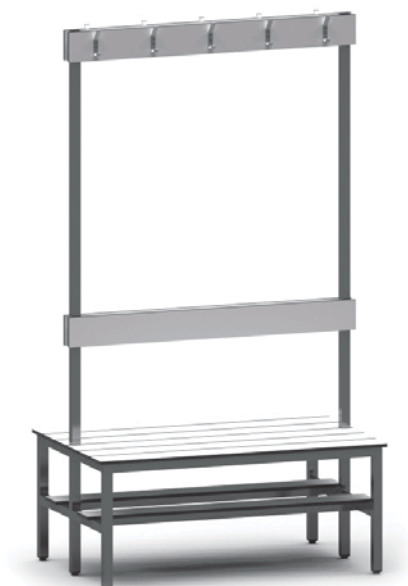


### DIMENSÕES (mm)

Tipo	Altura	Largura	Comprimento
Costas	750	645	1000
	750	645	1500
	750	645	2000



## TIPOLOGIA **DUPLO**



## FICHA TÉCNICA

Assento, Costa, Sub-Tampo e Porta-Sacos: Fenólico

Estrutura: Tubo de Inox Quadrado 30mm

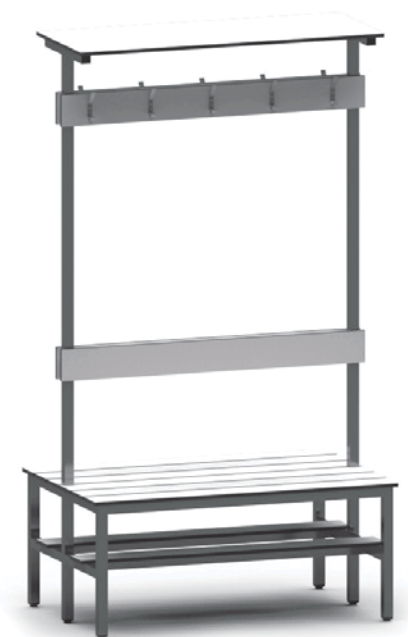
Acabamento: Inox

Apoio ao Solo: Com Terminais em Plástico

### DIMENSÕES (mm)

Tipo	Altura	Largura	Comprimento
	1800	645	1000
Costas e	1800	645	1500
cabide	1800	645	2000

## TIPOLOGIA **DUPLO**



## FICHA TÉCNICA

Assento, Costa, Sub-Tampo e Porta-Sacos: Fenólico

Estrutura: Tubo de Inox Quadrado 30mm

Acabamento: Inox

Apoio ao Solo: Com Terminais em Plástico

### DIMENSÕES (mm)

Tipo	Altura	Largura	Comprimento
Costas,	1800	645	1000
cabide e	1800	645	1500
porta sacos	1800	645	2000



# CORES FENÓLICAS\*

## CORES

---



BRANCO




CINZA



ANTRACITE



PRETO



CREME



AMARELO



LARANJA



VERMELHO



VERDE



AZUL



CARVALHO C



CARVALHO E

**O CORPO DOS ARMÁRIOS É SEMPRE FORNECIDO EM FENÓLICO BRANCO.**



# BANCOS EM AÇO PINTADO

## TIPOLOGIA SIMPLES

## FICHA TÉCNICA



Assento: Fenólico

Estrutura: Tubo de Aço Redondo 30mm

Acabamento: Pintura Epoxy

Apoio ao Solo: Com Terminais em Plástico

### DIMENSÕES (mm)

Altura	Largura	Comprimento
450	1000	400
450	1200	400
450	1500	400
450	1600	400
450	1800	400
450	2000	400

## TIPOLOGIA SIMPLES

## FICHA TÉCNICA



Assento: Fenólico

Estrutura: Tubo de Aço Redondo 30mm

Acabamento: Pintura Epoxy

Apoio ao Solo: Com Terminais em Plástico

### DIMENSÕES (mm)

Altura	Largura	Comprimento
450	1000	400
450	1200	400
450	1500	400
450	1600	400
450	1800	400





## TIPOLOGIA **SIMPLES**

## FICHA TÉCNICA

**Assento:** Fenólico

**Estrutura:** Tubo de Aço Quadrado 25mm

**Acabamento:** Pintura Epoxy

**Apoio ao Solo:** Com Terminais em Plástico



### DIMENSÕES (mm)

Altura	Largura	Comprimento
450	1000	400
450	1200	400
450	1500	400
450	1600	400
450	1800	400
450	2000	400

## TIPOLOGIA **SIMPLES**

## FICHA TÉCNICA

**Assento:** Fenólico

**Estrutura:** Tubo de Aço Redondo 50mm

**Acabamento:** Pintura Epoxy

**Apoio ao Solo:** Com Terminais em Plástico



### DIMENSÕES (mm)

Altura	Largura	Comprimento
450	1000	400
450	1200	400
450	1500	400
450	1600	400
450	1800	400
450	2000	400



## TIPOLOGIA **SIMPLES**


## FICHA TÉCNICA

**Assento:** Fenólico

**Estrutura:** Tubo de Aço Quadrado 25mm

**Acabamento:** Pintura Epoxy

**Apoio ao Solo:** Com Terminais em Plástico



### DIMENSÕES (mm)

Altura	Largura	Comprimento
450	1000	400
450	1200	400
450	1500	400
450	1600	400
450	1800	400
450	2000	400

## TIPOLOGIA **SIMPLES**

## FICHA TÉCNICA

**Assento:** Fenólico

**Estrutura:** Tubo de Aço Redondo 32mm

**Acabamento:** Pintura Epoxy

**Apoio ao Solo:** Com Terminais em Plástico




### DIMENSÕES (mm)

Altura	Largura	Comprimento
450	1000	400
450	1200	400
450	1500	400
450	1600	400
450	1800	400



## TIPOLOGIA SIMPLES



## FICHA TÉCNICA

Assento: Fenólico

Estrutura: Tubo de Aço Quadrado 25mm

Acabamento: Pintura Epoxy

Apoio ao Solo: Com Terminais em Plástico

### DIMENSÕES (mm)

Altura	Largura	Comprimento
450	1000	400
450	1200	400
450	1500	400
450	1600	400
450	1800	400
450	2000	400

## TIPOLOGIA SIMPLES



## FICHA TÉCNICA

Assento, Costa e Régua de Cabides: Fenólico

Estrutura: Tubo de Aço Redondo 50mm

Acabamento: Pintura Epoxy

Apoio ao Solo: Com Terminais em Plástico

### DIMENSÕES (mm)

	Altura	Largura	Comprimento
6 Cabides	1800	1000	400
7 Cabides	1800	1200	400
9 Cabides	1800	1500	400
10 Cabides	1800	1600	400
11 Cabides	1800	1800	400
13 Cabides	1800	2000	400



## TIPOLOGIA SIMPLES

## FICHA TÉCNICA



Assento, Costa e Régua de Cabides: Fenólico

Estrutura: Tubo de Aço Quadrado 25mm

Acabamento: Pintura Epoxy

Apoio ao Solo: Com Terminais em Plástico

### DIMENSÕES (mm)

	Altura	Largura	Comprimento
6 Cabides	1800	1000	400
7 Cabides	1800	1200	400
9 Cabides	1800	1500	400
10 Cabides	1800	1600	400
11 Cabides	1800	1800	400
13 Cabides	1800	2000	400

## TIPOLOGIA SIMPLES

## FICHA TÉCNICA



Assento, Costa e Régua de Cabides: Fenólico

Estrutura: Tubo de Aço Quadrado 25mm

Acabamento: Pintura Epoxy

Apoio ao Solo: Com Terminais em Plástico

### DIMENSÕES (mm)

	Altura	Largura	Comprimento
6 Cabides	1800	1000	400
7 Cabides	1800	1200	400
9 Cabides	1800	1500	400
10 Cabides	1800	1600	400
11 Cabides	1800	1800	400
13 Cabides	1800	2000	400




# CORES EPOXY\*

\* As Cores representadas são apenas aplicáveis para os Bancos com estrutura em Aço.



RAL9016




RAL7035



RAL9006



RAL9006 AT



RAL7720



RAL9005



RAL5015



RAL5005




RAL5002



RAL6029



RAL7011




RAL8016



RAL8023



RAL1003



RAL1014



RAL2003



RAL3000



RAL3005



RAL4005



RAL5018



RAL6013



RAL6018



RAL7022



RAL5024



RAL4010



# CABIDES EM FENÓLICO





## TIPOLOGIA **SIMPLES**



## FICHA TÉCNICA

Prateleira e Régua de Cabides: Fenólico

Cabides: Metálicos

Estrutura: Aço Quadrado de 30mm

Acessórios de Fixação: Incluídos

### DIMENSÕES (mm)

Cabides	Largura	Altura
5 Cabides	1000	300
6 Cabides	1200	300
8 Cabides	1500	300
10 Cabides	1800	300
12 Cabides	2000	300

## TIPOLOGIA **SIMPLES**



## FICHA TÉCNICA

Régua de Cabides: Fenólico

Cabides: Metálicos

Acessórios de Fixação: Incluídos

### DIMENSÕES (mm)

Cabides	Largura	Altura
10 Cabides	1000	200
12 Cabides	1200	200
16 Cabides	1500	200
20 Cabides	1800	200
24 Cabides	2000	200



## TIPOLOGIA **SIMPLES**

## FICHA TÉCNICA

Régua de Cabides: Fenólico

Acessórios de Fixação: Incluído

Acessório: Polipropileno Vermelho, Verde, Azul, Amarelo e Preto



### DIMENSÕES (mm)

Cabides	Largura	Altura
5 Cabides	1000	200
6 Cabides	1200	200
8 Cabides	1500	200
10 Cabides	1800	200
12 Cabides	2000	200

## TIPOLOGIA **SIMPLES**

## FICHA TÉCNICA

Régua de Cabides: Fenólico

Cabides: Metálicos

Acessórios de Fixação: Incluídos



### DIMENSÕES (mm)

Cabides	Largura	Altura
5 Cabides	1000	120
6 Cabides	1200	120
8 Cabides	1500	120
10 Cabides	1800	120
12 Cabides	2000	120





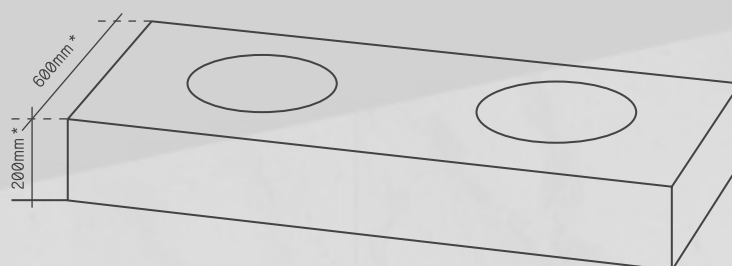
# BANCADAS EM FENÓLICO





BANCADAS EM FENÓLICO

FICHA TÉCNICA



\* medidas variáveis



# PORTFÓLIO DE MONTAGENS



---

# PORTFÓLIO DE MONTAGENS



# MATERIAIS & FERRAGENS

## MATERIAIS




### FENÓLICO

Cacifos em fenólico: Costas em compacto fenólico de 4 mm. Laterais e fundos em compacto fenólico de 10 mm. Portas em compacto fenólico de 12,5 mm.

Cacifos em fenólico com perfil de alumínio: Costas e laterais em compacto fenólico de 4 mm. Fundos em compacto fenólico de 10 mm. Portas em compacto fenólico de 12,5 mm.

Cacifos em MDF hidrófugo com portas fenólicas: Portas em compacto fenólico de 12,5 mm.

Cabines, divisórias, separadores, bancadas, cabides e bancos: Compacto fenólico de 12,5 mm.



### MDF HIDRÓFUGO

Cacifos em MDF hidrófugo com portas fenólicas: Costas, laterais e fundos em MDF hidrófugo de 16 mm.

# FERRAGENS



### FECHADURA

Aço niquelado. 2 chaves com mestragem.

Disponível para cacifos em fenólico, em fenólico com perfil de alumínio, em MDF hidrófugo com portas fenólicas e em melamina.




### FECHADURA DE ALOQUETE

Aço niquelado.

Compatível com aro Ø5mm a Ø7,5mm.

Disponível para cacifos em fenólico, em fenólico com perfil de alumínio, em MDF hidrófugo com portas fenólicas e em melamina.



### FECHADURA DE ALOQUETE

Aço niquelado.

Disponível para cacifos em fenólico, em fenólico com perfil de alumínio, em MDF hidrófugo com portas fenólicas e em melamina.



### FECHADURA DE MOEDA

Nylon e aço.

Moeda de 1 € recuperável.

Disponível para cacifos em fenólico, em fenólico com perfil de alumínio, em MDF hidrófugo com portas fenólicas e em melamina.



### FECHADURA DE CÓDIGO

Nylon e aço.

Modo público ou privado com chave mestra.

Disponível para cacifos em fenólico, em fenólico com perfil de alumínio, em MDF hidrófugo com portas fenólicas e em melamina.



### FECHADURA ELETRÓNICA DE CÓDIGO

Nylon e aço.

Modo público ou privado com chave mestra.

Disponível para cacifos em fenólico, em fenólico com perfil de alumínio, em MDF hidrófugo com portas fenólicas e em melamina.



### DOBRADIÇA

Aço niquelado.

Copo 26.

Disponível para cacifos em fenólico, em MDF hidrófugo com portas fenólicas e em melamina.



### DOBRADIÇA

Inox.

Disponível para cacifos em fenólico com perfil de alumínio.

**PÉS**

Nylon com nivelador. Clipado. 100 mm.  
Disponível para cacifos em fenólico, em MDF hidrófugo com portas fenólicas e em melamina.

**PÉ DE INOX**

Inox com nivelador de nylon. 100 mm.  
Disponível para cacifos em fenólico, em MDF hidrófugo com portas fenólicas e em melamina

**SUPORTE DE VARÃO**

Aço niquelado.  
Disponível para cacifos em fenólico, em fenólico com perfil de alumínio, em MDF hidrófugo com portas fenólicas e em melamina.

**VARÃO**

Alumínio.  
Disponível para cacifos em fenólico, em fenólico com perfil de alumínio, em MDF hidrófugo com portas fenólicas e em melamina.

**PERFIL**

Perfil de suporte em alumínio.  
Disponível para cacifos em fenólico com perfil de alumínio.

**NUMERAÇÃO DE CHAPA**

Numeração em chapa.  
Disponível para cacifos em fenólico, em fenólico com perfil de alumínio, em MDF hidrófugo com portas fenólicas e em melamina.



### NUMERAÇÃO GRAVADA

Numeração gravada.  
Disponível para cacifos em fenólico, em fenólico com perfil de alumínio e em MDF hidrófugo com portas fenólicas.



### CABIDE

Alumínio.  
Disponível para cacifos em fenólico, em fenólico com perfil de alumínio, em MDF hidrófugo com portas fenólicas e em melamina.



### TETO INCLINADO

Indicado para a indústria alimentar e hospitalar.  
Compacto fenólico de 10 mm.  
Disponível para cacifos em fenólico e em fenólico com perfil de alumínio.



### DIVISÓRIA LIMPO/SUJO

Indicado para a indústria alimentar e hospitalar.  
Compacto fenólico de 10 mm.  
Disponível para cacifos em fenólico e em fenólico com perfil de alumínio.



### ILHARGA DE REMATE

Laterais de remate à cor em compacto fenólico de 12 mm.  
Disponível para cacifos em fenólico e em fenólico com perfil de alumínio.



### RODAPÉ

Cacifos em fenólico, em fenólico com perfil de alumínio e em MDF hidrófugo com portas fenólicas: Rodapé de 100 mm em compacto fenólico de 12,5 mm clipado aos pés de nylon.  
Cacifos em melamina: Rodapé de 100 mm em melamina de 19 mm clipado aos pés de nylon.



**TUBO**

Tubo quadrado 30x30 em inox.  
Estrutura de bancos e bancos para cacifos.

**NIVELADORES**

Niveladores em nylon.  
Estrutura de bancos e bancos para cacifos

**PERFIL DE ALUMÍNIO**

Perfil de alumínio de suporte lateral.  
Ferragem para cabines.

**PUXADOR**

Puxador duplo em inox.  
Ferragem para cabines.

**DOBRADIÇA**

Dobradiça esquerda ou direita em inox.  
Ferragem para cabines.

**FECHADURA  
LIVRE/OCUPADO**

Fechadura com indicador livre/ocupado em inox.  
Ferragem para cabines.

**SUORTE INFERIOR**

Suporte inferior em inox.  
Altura regulável de 120 a 150 mm.  
Ferragem para cabines.

**TUBO DE INOX**

Tubo superior em inox.  
Ferragem para cabines.

**SUORTE SUPERIOR**

Suporte superior em inox.  
Ferragem para cabines.

**SUORTE PARA TUBO**

Suporte em inox com fixação à parede para tubo.  
Ferragem para cabines.

**UNIÃO DE TUBOS**

União de tubo a 90° e 180° em inox.  
Ferragem para cabines.

**PORTA DE CORRER**

Sistema para porta de correr que inclui calha, roldanas, suportes e guia inferior.  
Ferragem para cabines.



### FECHADURA PORTA DE CORRER

Fechadura com indicador livre/ocupado em inox para porta de correr.  
Ferragem para cabines.



### SUPORTE

Suporte em inox para painel.  
Ferragem para cabines.



# MOVIXIRA

mobiliário de escritório



## SHOWROOM

Estrada Nacional 10,  
Av. do Marco da IV Lésua Nº 104  
2615-702 Sobralinho - Alverca do Ribatejo  
Portugal N 38.91130° - W 9.01719°

[WWW.MOVIXIRA.PT](http://WWW.MOVIXIRA.PT)

OS MELHORES PREÇOS DO MERCADO!



Horário: Segunda a Sexta: 08:00h-19:00h | Sábado: 09:00h - 13:00h

